

PANDORA – bezpečné předání zdravotní dokumentace

Aplikace umožňuje zabezpečeně přistupovat a stahovat lékařskou dokumentaci (výsledky, zprávy apod.), která se týká Vaší osoby a byla k tomuto účelu uvolněna lékařem UHKT.

Zabezpečený rychlý přístup k digitálním výsledkům jednotlivých vyšetření nahrazuje zasílání této dokumentace doporučenou poštou.

Samotná aplikace neshromažďuje žádné osobní údaje, pouze urychluje komunikaci mezi pacienty, lékaři a zdravotnickými zařízeními.

K vlastnímu použití aplikace Vám postačují pouze dva hlavní kroky.

1. Registrace a první přihlášení

a) Registrace

Pro Váš přístup do aplikace je potřeba otevřít v internetovém prohlížeči odkaz:

<https://pandora.uhkt.cz>

Zobrazí se základní formulář, kde si zvolíte v pravé části obrazovky, jestli se do aplikace poprvé registrujete nebo jste již registrovaný uživatel a chcete se přihlásit a stáhnout si dokumenty – viz. níže

The screenshot shows the Pandora application interface. At the top left is the UHKT logo and the word 'Pandora'. At the top right, there are two links: 'Registrace' and 'Přihlásit'. A red arrow points from the text 'viz. níže' to the 'Registrace' link, and a green arrow points from the same text to the 'Přihlásit' link. The main content area is titled 'Přihlásit' and contains a login form with two input fields: 'Přihlašovací jméno' and 'Heslo'. Below the fields is a red button labeled 'Odeslat' and a link 'Zapomenuté heslo?'.

Pro svou první registraci zvolte v pravém rohu obrazovky volbu

Otevře se Vám registrační formulář, ve kterém vyplňte:

- Přihlašovací jméno - vaše volba
- Heslo a heslo pro ověření – vaše volba (Obě tato hesla musí být shodná a obsahovat shodné znaky. Heslo musí obsahovat min. **6 znaků** a z toho alespoň jedno **malé**, jedno **velké** písmeno, jednu **číslici** a jeden **nealfanumerický** znak např. čárku, hvězdičku, tečku atd.)
- Jméno
- Příjmení
- Datum narození (nutno uvést ve tvaru např. 01.01.1990)
- Telefonní číslo - **MUSÍ** se shodovat s telefonním číslem, které jste uvedl při vyšetření ve zdravotnickém zařízení (tvar tel. čísla musí být uveden v **mezinárodním formátu** +420123123123 bez mezer)

Po vyplnění klikněte na tlačítko „ODESLAT“ v dolní části formuláře.

ÚHKT Pandora Registrace Přihlásit

Registrace

Vytvořit nový účet.

Přihlašovací jméno

Heslo Potvrdit heslo

Příjmení Jméno

Datum narození

Číslo mobilního telefonu

Pokud jsou všechny údaje vyplněny správně a to včetně telefonního čísla bude Vaše registrace úspěšná.

ÚHKT Pandora Registrace Přihlásit

Potvrzení registrace

Váš účet byl vytvořen. Pro přihlášení klikněte [zde](#), prosím.

b) Přihlášení

Okamžitě po registraci se můžete přihlásit do aplikace volbou „PŘIHLÁSIT“ v pravém horním rohu aplikace

ÚHKT Pandora Registrace Přihlásit

Registrace

Vytvořit nový účet.

Zobrazí se Vám formulář, ve kterém vyplníte přihlašovací jméno, heslo a kliknete na volbu

„ODESLAT“

ÚHKT Pandora Registrace Přihlásit

Přihlásit

Přihlašovací jméno

Heslo

Odeslat

Zapomenuté heslo?

Po správném zadání přihlašovacích údajů Vám bude na mobilní telefon doručen ověřovací kód, který zadáte do pole „OVĚŘOVACÍ KÓD“ a kliknete na volbu „ODESLAT“

ÚHKT Pandora Registrace Přihlásit

Ověřit

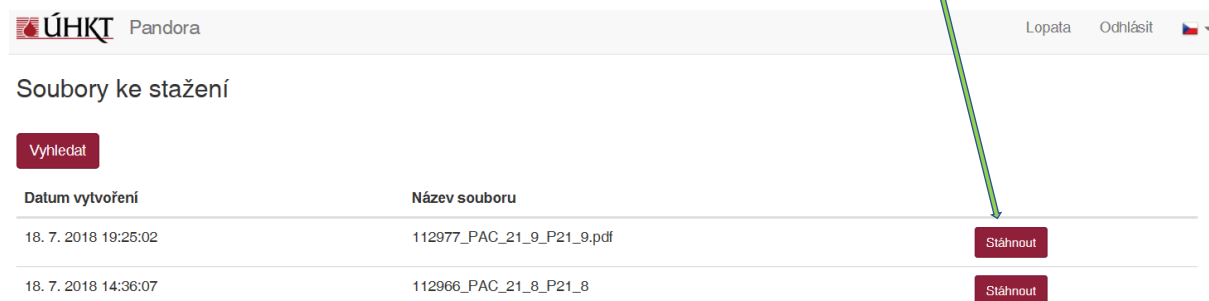
Ověřovací kód

Odeslat

Po úspěšném přihlášení se Vám zobrazí prázdný formulář. Stisknutím volby „VYHLEDAT“ dojde k zobrazení připravených souborů ke stažení.



Zobrazí se Vám seznam připravených dokumentů, které jsou seřazeny časově vzestupně. Nyní si můžete jednotlivé dokumenty stáhnout pro další účely a to volbou „STÁHNOU“ umístěnou na pravé straně obrazovky u jednotlivých dokumentů



Tímto bude dokument přenesen do Vašeho počítače.

2. Správa vlastního účtu

Zde si můžete změnit své telefonní číslo v části „PROFIL“, změnit heslo volbou „ZMĚNIT HESLO“ nebo obnovit „ZAPOMENUTÉ HESLO“.

Do správy vlastního účtu se dostanete kliknutím na volbu „JMÉNO“

ÚHKY Pandora Lopata Odhlásit

Spravovat váš účet

Změnit nastavení vašeho účtu

Profil

Změnit heslo

Zrušit registraci

Profil

Přihlašovací jméno

Lopata

Číslo mobilního telefonu

+420xxxxxxxx

Uložit

Podle toho, co potřebujete upravit zvolte:

a) Profil

V tomto bodě můžete změnit telefonní číslo

b) Změnit heslo

V případě, že potřebujete změnit heslo:

Zadáte Aktuální heslo a následně zadáte Heslo nové a ve shodném tvaru Potvrdíte nové heslo

The screenshot shows the Pandora website interface for account management. At the top, there is a header with the ÚHK logo and the name 'Pandora', and user information 'Lopata' and 'Odhlásit'. The main heading is 'Spravovat váš účet' (Manage your account) with a sub-heading 'Změnit nastavení vašeho účtu' (Change your account settings). On the left, under the 'Profil' (Profile) section, there are three buttons: 'Změnit heslo' (Change password), 'Zrušit registraci' (Cancel registration), and 'Uložit' (Save). The 'Změnit heslo' button is highlighted in red. The main content area is titled 'Změnit heslo' and contains three input fields: 'Aktuální heslo' (Current password), 'Nové heslo' (New password), and 'Potvrdit nové heslo' (Confirm new password). Below these fields is a red 'Uložit' button. Three arrows point to the input fields: a green arrow points to the 'Aktuální heslo' field, and two orange arrows point to the 'Nové heslo' and 'Potvrdit nové heslo' fields.

c) Zrušit registraci

V případě, že již nemáte zájem o využívání této aplikace zvolte volbu „ZRUŠIT REGISTRACI“

Potvrzením volby „POTVRDIT“ dojde k odstranění vašeho uživatelského účtu v aplikaci Pandora.

The screenshot shows the Pandora website interface for account management. At the top, there is a header with the ÚHK logo and the name 'Pandora', and user information 'Lopata' and 'Odhlásit'. The main heading is 'Spravovat váš účet' (Manage your account) with a sub-heading 'Změnit nastavení vašeho účtu' (Change your account settings). On the left, under the 'Profil' (Profile) section, there are three buttons: 'Změnit heslo' (Change password), 'Zrušit registraci' (Cancel registration), and 'Uložit' (Save). The 'Zrušit registraci' button is highlighted in red. The main content area is titled 'Zrušit registraci' and contains a confirmation dialog box with the text 'Skutečně chcete zrušit registraci?' (Are you sure you want to cancel registration?). Below the dialog box is a red 'Potvrdit' button. A green arrow points from the 'Zrušit registraci' button in the left sidebar to the 'Potvrdit' button in the main content area.

Zapomenuté heslo

V případě zapomenutého hesla kliknete na volbu „ZAPOMENUTÉ HESLO?“ ve spodní části formuláře.



ÚHK Pandora Registrace Přihlásit 


Přihlásit


Přihlašovací jméno

Heslo

[Zapomenuté heslo?](#)

V následujícím formuláři zadejte Vaše přihlašovací jméno a vyberte volbu „ODESLAT“.



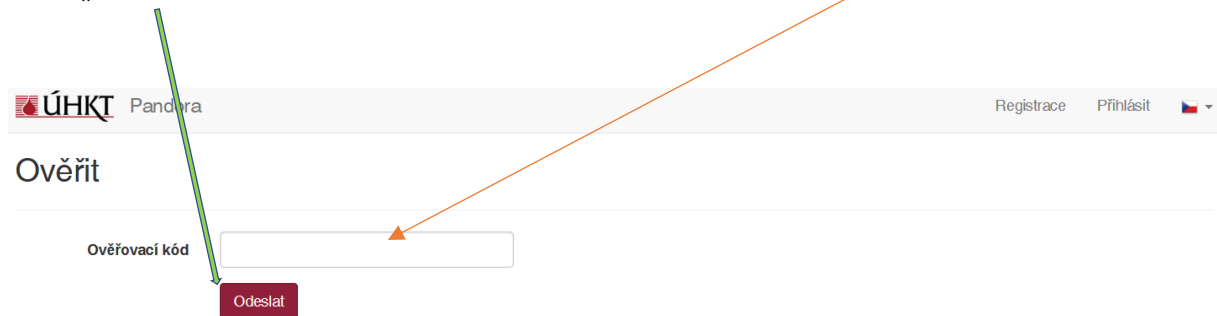
ÚHK Pandora Registrace Přihlásit 


Zapomenuté heslo?

Zadejte vaše přihlašovací jméno.

Přihlašovací jméno

Na váš mobilní telefon obdržíte ověřovací kód, který zadáte do pole „OVĚŘOVACÍ KÓD“ a kliknete na volbu „ODESLAT“



ÚHK Pandora Registrace Přihlásit 

Ověřit

Ověřovací kód

Dále vyplňte Vaše přihlašovací jméno a nové heslo včetně jeho potvrzení v poli „POTVRDIT HESLO“. Vyplněné údaje potvrďte volbou „ULOŽIT“.

ÚHK Pandora Registrace Přihlásit 

Resetovat heslo

Resetovat vaše heslo.

Přihlašovací jméno

Heslo

Potvrdit heslo